

dekwall



## AMORIM CORK FLOORING

### KULJETUS, VARASTOINTI JA HUONEILMAAN SOPEUTTAMINEN

Tuotteiden tulee olla asennuspaikalla vähintään 48 tuntia ennen asennusta kuivassa ja tuuletetussa tilassa, jotta materiaali ehtii sopeutua asennettavaan huoneilmaan. Lämpötilan (18 °C – 28 °C) tulee olla sama myös asennuksen jälkeen. Mikäli olosuhteet poikkeavat esim. talvella kuljetuksissa, tulee huomioida mahdollisesti pidempi sopeutusaika ja että täysissä lavoissa voi olla lämpötila eroja pakkausten välillä. Varastoi tuotteet vaakasuorassa tasaisella alustalla pakkauksia avaamatta.

### YLEISTÄ

Tarkista laatat ennen asennusta riittävän hyvässä valaistuksessa näkyvien vikojen/vaurioiden varalta. Viallisia laattoja ei saa asentaa, asennettu tuote on hyväksytty tuote. Tuotteet voidaan asentaa kaikkiin kuiviin sisätiloihin sekä kotikäytössä että julkisissa tiloissa.

### ALUSTAN VAATIMUKSET

Alustan tulee olla elämätön, kova, kiinteä, kuiva ja puhdas eikä siinä saa olla kiinnitystä heikentäviä aineita.

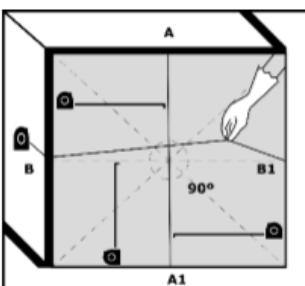
### LADONTA

Laatat suositellaan asennettavaksi ns. tiilikuvioon joko  $\frac{1}{2}$  tai  $\frac{1}{3}$  limityksellä.

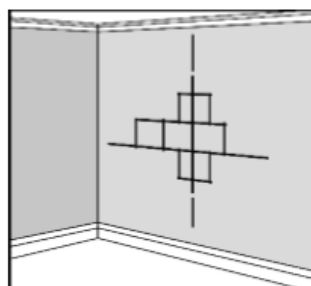
### LIIMAUS

Tuotteet asennetaan liimaamalla. Liimaus tehdään ns. kontaktiliimausmenetelmällä; perinteisellä liuotinpohjaisella kontaktiliimalla, ruiskutettavalla kontaktiliimalla käyttäen siihen soveltuvia järjestelmiä tai vesiohenteisella dispersioliimalla. Varmista kiinnittyvyys hiertämällä seinäkorkit kauttaaltaan esim. telalla. Vältä kovapintaisia teloja erityisesti vahatuilla seinäkorkeilla. Huomioi liimamäärät ja kuivumisajat liiman valmistajan ohjeiden mukaan.


### ASENNUS



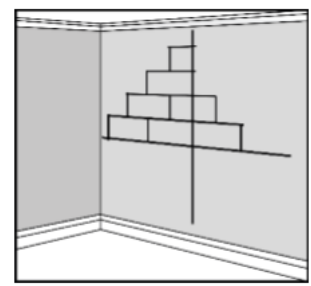
Merkitse seinän aloituskeskipiste. Käytä apuna kahta 90° suorassa kulmassa olevaa linjaa.



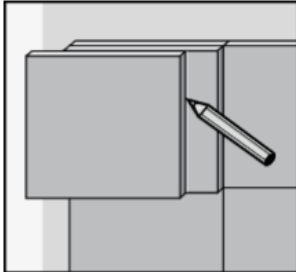
Aloita asennus vaakaja pystylinjoja seuraamalla. Mikäli reunimmaisat palat ovat alle 5 cm leveitä, siirrä linjaa.



Noudata liiman valmistajan ohjeita liimamäärästä, levitysvälineistä ja kuivumisajoista.



Seuraa asennuslinjoja huolellisesti. Kontaktiliimausmenetelmä ei salli laattojen korjaamista liikuttamalla.



Reunimmaislaattoja leikatessa, käytä mitoituksessa apuna kahta ylimääräistä laattaa.