

ASENNUSOHJE
SEINÄKORKKIT



dekwall



ASENNUSOHJE SEINÄKORKIT



KULJETUS, VARASTOINTI JA HUONEILMAAN SOPEUTTAMINEN

Tuotteet tulee olla asennuspaikalla vähintään 48 tuntia ennen asennusta kuivassa ja tuuletetussa tilassa, jotta materiaali ehtii sopeutua asennettavaan huoneilmaan. Lämpötilan (18 °C – 28 °C) tulee olla sama myös asennuksen jälkeen. Mikäli olosuhteet poikkeavat esim. talvella kuljetuksissa, tulee huomioida mahdollisesti pidempi sopeutusaika ja että täysissä lavoissa voi olla lämpötila eroja pakkausten välillä. Varastoi tuotteet vaakasuorassa tasaisella alustalla pakkauksia avaamatta.

YLEISTÄ

Tarkista laatat ennen asennusta riittävän hyvässä valaistuksessa näkyvien vikojen/vaurioiden varalta. Viallisia laattoja ei saa asentaa, asennettu tuote on hyväksytty tuote. Tuotteet voidaan asentaa kaikkiin kuiviin sisätiloihin sekä kotikäytössä että julkisissa tiloissa.

ALUSTAN VAATIMUKSET

Alustan tulee olla elämätön, kova, kiinteä, kuiva ja puhdas eikä siinä saa olla kiinnitystä heikentäviä aineita.

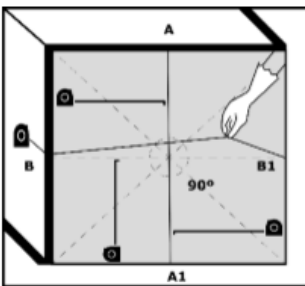
LADONTA

Laatat suositellaan asennettavaksi ns. tiilikuvioon joko $\frac{1}{2}$ tai $\frac{1}{3}$ limityksellä.

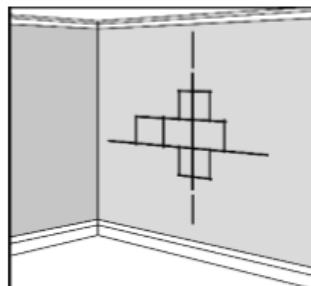
LIIMAUS

Tuotteet asennetaan liimaamalla. Liimaus tehdään ns. kontaktiliimausmenetelmällä; perinteisellä liuotinpohjaisella kontaktiliimalla, ruiskutettavalla kontaktiliimalla käyttäen siihen soveltuvia järjestelmiä tai vesiohenteisella dispersioliimalla. Varmista kiinnittyvyys hiertämällä seinäkorkit kauttaaltaan esim. telalla. Vältä kovapintaisia teloja erityisesti vahatuilla seinäkorkeilla. Liimamäärät ja kuivumisajat liimanvalmistajan ohjeiden mukaan.


ASENNUS



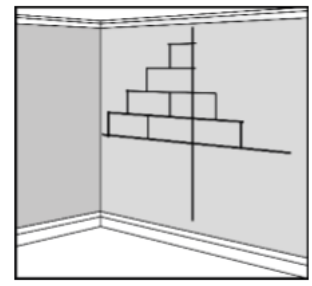
Merkitse seinän aloitus keskipiste. Käytä apuna kahta 90° suorassa kulmassa olevaa linjaa.



Aloita asennus vaaka- ja pystylinjoja seuraamalla. Mikäli reunimmaisat palat ovat alle 5 cm leveitä, siirrä linjaa.

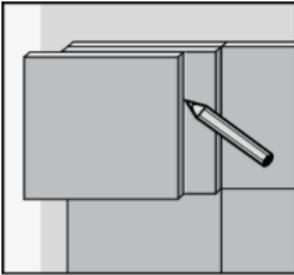


Noudata liimanvalmistajan ohjeita liimamäärästä, levitysvälineistä ja kuivumisajoista.



Seuraa asennuslinjoja huolellisesti. Kontaktiliimaus menetelmä ei salli laattojen korjaamista liikuttamalla.

ASENNUSOHJE SEINÄKORKKIT



Reunimmaislaattoja leikatessa, käytä mitoituksessa apuna kahta ylimääräistä laatta.